

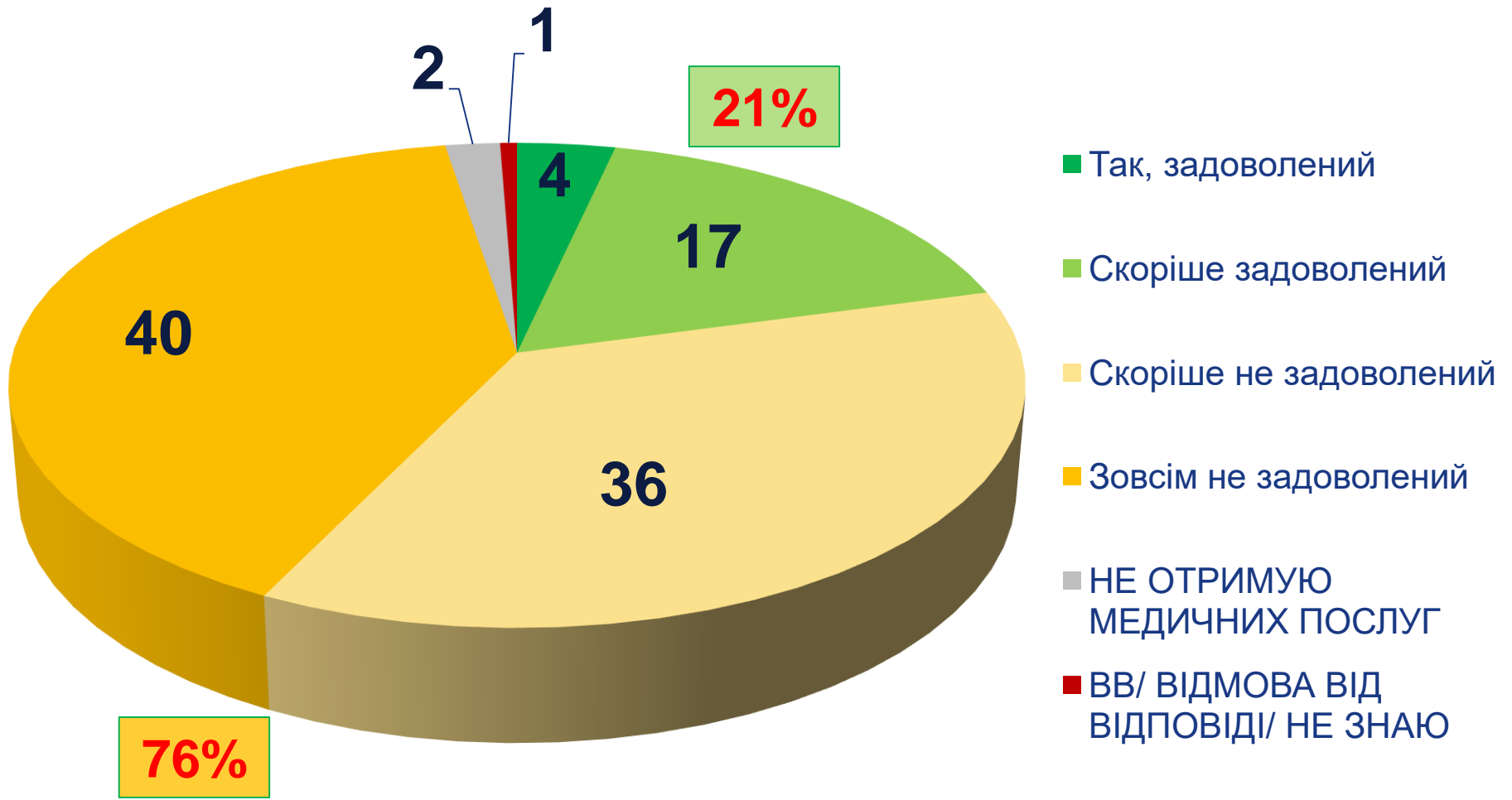


Ставлення українців до медичної реформи

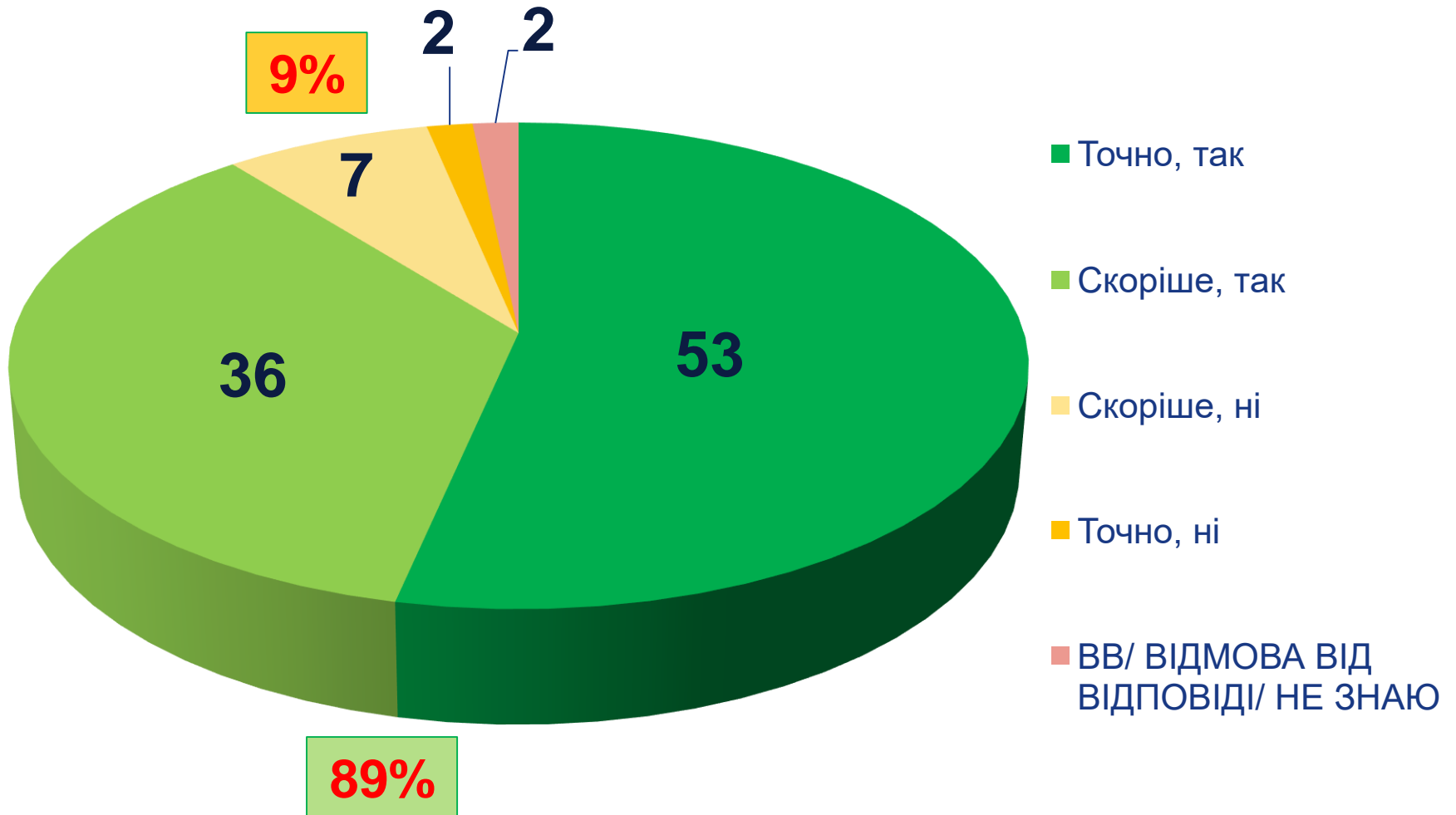
Інформація про дослідження

- Терміни проведення дослідження: **5 – 11 жовтня 2017 року;**
- Метод збору первинної соціологічної інформації — стандартизоване інтерв'ю „face-to-face” за місцем постійного проживання респондентів;
- Опитування проводилося за вибіркою, яка репрезентує доросле населення України в цілому, за такими ознаками як: стать, вік (від 18 років) та тип поселення (місто/село);
- **Загалом було опитано 2000 респондентів;**
- **Середня тривалість одного інтерв'ю склала 17 хвилин.**

Чи задоволені Ви нинішнім наданням медичних послуг (швидка допомога, поліклініки, лікарні)? (%)

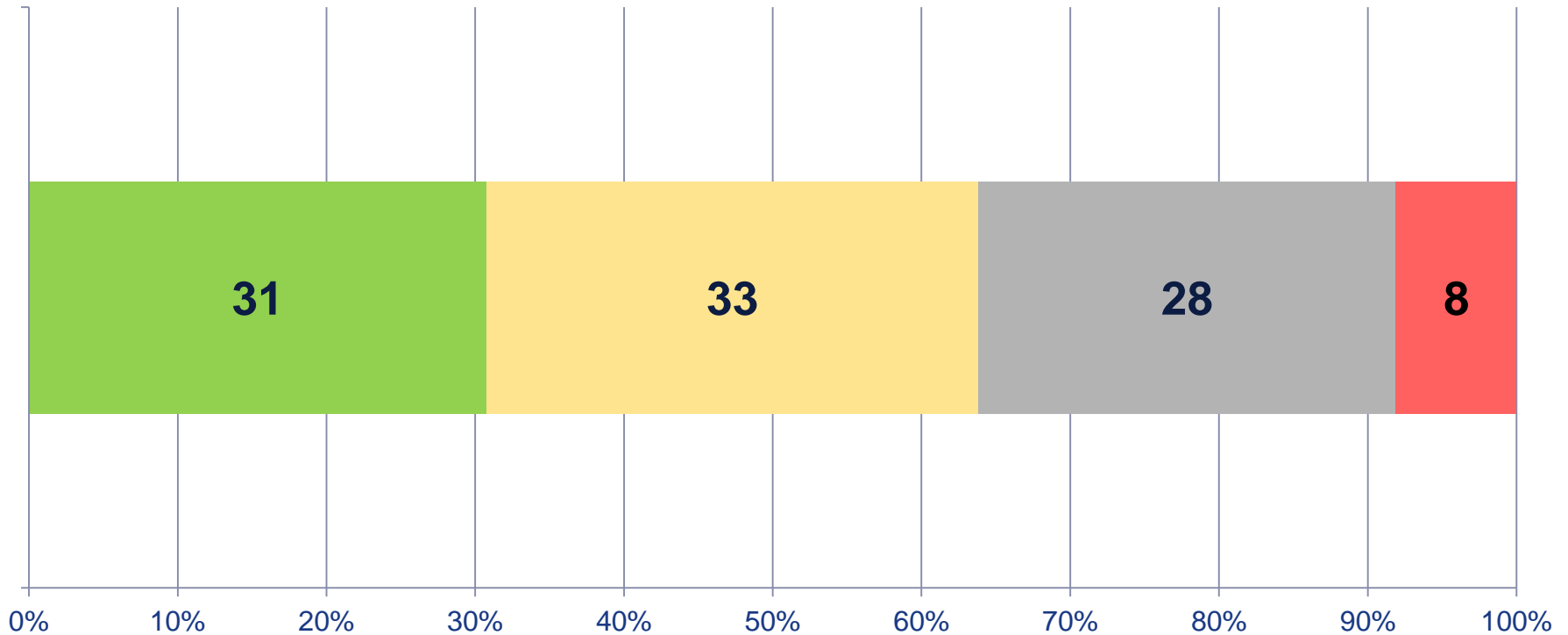


Як Ви вважаєте, чи потрібні кардинальні зміни в існуючій системі охорони здоров'я? (%)

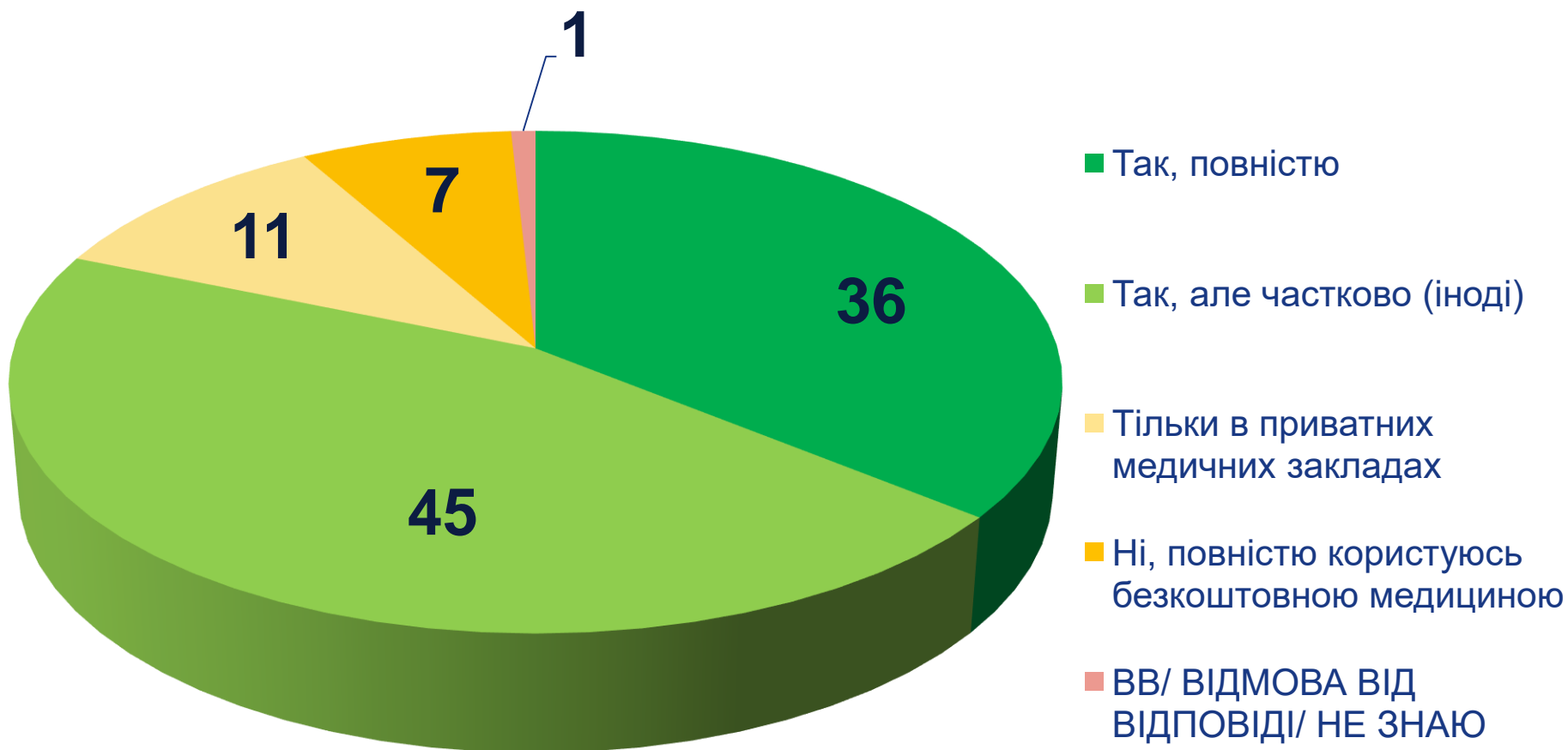


Скажіть, чи підтримуєте Ви медичну реформу, яка планується запроваджуватись в Україні? (%)

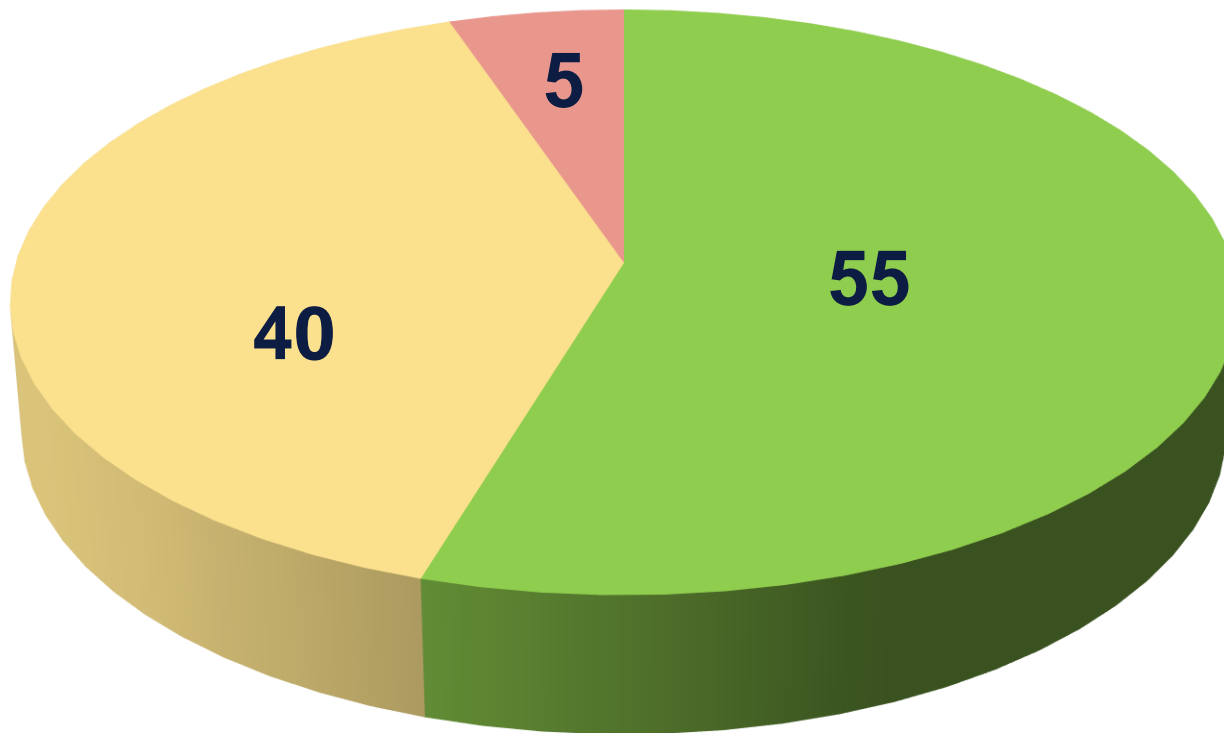
■ Так ■ Частково так, а частково - ні ■ Ні ■ ВВ/ ВІДМОВА ВІД ВІДПОВІДІ



Скажіть, чи оплачуєте Ви медичні послуги з власної кишені (мається на увазі послуги лікарів, та мед.персоналу в державних лікарнях та поліклініках)? (%)



На Вашу думку, що повинна фінансувати держава в українській медицині? (%)



- Медичні послуги надані пацієнту
- Утримання закладів охорони здоров'я, які надають медичну допомогу
- ВВ/ ВІДМОВА ВІД ВІДПОВІДІ/ НЕ ЗНАЮ

Скажіть, чи підтримуєте Ви медичну реформу, яка планується запроваджуватись в Україні? (%)

100% по кожному стовпчику	Тип поселення		Україна загалом
	Місто	Село	
Так	31%	31%	31%
Частково так, а частково - ні	32%	36%	33%
Ні	30%	25%	28%
ВВ/ ВІДМОВА ВІД ВІДПОВІДІ	8%	8%	8%

100% по кожному стовпчику	Вік			Україна загалом
	18-35	36-55	56+	
Так	34%	29%	29%	31%
Частково так, а частково - ні	32%	33%	34%	33%
Ні	23%	29%	33%	28%
ВВ/ ВІДМОВА ВІД ВІДПОВІДІ	11%	8%	5%	8%

100% по кожному стовпчику	Матеріальний стан сім'ї				Україна загалом
	Вистачає лише на продукти харчування	Вистачає тільки на прожиття	Вистачає на все необхідне	Живемо у повному достатку	
Так	25%	32%	37%	50%	31%
Частково так, а частково - ні	31%	33%	36%	19%	33%
Ні	39%	26%	19%	25%	28%
ВВ/ ВІДМОВА ВІД ВІДПОВІДІ	6%	9%	7%	6%	8%

Чи задоволені Ви нинішнім наданням медичних послуг (швидка допомога, поліклініки, лікарні)? (%)

100% по кожному стовпчику	Тип поселення		Україна загалом
	Місто	Село	
Так, задоволений+Скоріше задоволений	21%	21%	21%
Скоріше не задоволений+Зовсім не задоволений	76%	77%	76%
НЕ ОТРИМУЮ МЕДИЧНИХ ПОСЛУГ	2%	2%	2%
ВВ/ ВІДМОВА ВІД ВІДПОВІДІ/ НЕ ЗНАЮ	1%	0%	1%

100% по кожному стовпчику	Вік			Україна загалом
	18-35	36-55	56+	
Так, задоволений+Скоріше задоволений	23%	21%	20%	21%
Скоріше не задоволений+Зовсім не задоволений	73%	77%	78%	76%
НЕ ОТРИМУЮ МЕДИЧНИХ ПОСЛУГ	3%	2%	1%	2%
ВВ/ ВІДМОВА ВІД ВІДПОВІДІ/ НЕ ЗНАЮ	1%	0%	0%	1%

100% по кожному стовпчику	Матеріальний стан сім'ї				Україна загалом
	Вистачає лише на продукти харчування	Вистачає тільки на прожиття	Вистачає на все необхідне	Живемо у повному достатку	
Так, задоволений+Скоріше задоволений	19%	20%	25%	38%	21%
Скоріше не задоволений+Зовсім не задоволений	79%	77%	73%	63%	76%
НЕ ОТРИМУЮ МЕДИЧНИХ ПОСЛУГ	2%	2%	2%	0%	2%
ВВ/ ВІДМОВА ВІД ВІДПОВІДІ/ НЕ ЗНАЮ	0%	1%	1%	0%	1%

Як Ви вважаєте, чи потрібні кардинальні зміни в існуючій системі охорони здоров'я? (%)

100% по кожному стовпчику	Тип поселення		Україна загалом
	Місто	Село	
Точно+Скоріше, так	89%	90%	89%
Скоріше+точно, ні	9%	8%	9%
ВВ/ ВІДМОВА ВІД ВІДПОВІДІ/ НЕ ЗНАЮ	2%	2%	2%

100% по кожному стовпчику	Вік			Україна загалом
	18-35	36-55	56+	
Точно+Скоріше, так	90%	89%	89%	89%
Скоріше+точно, ні	9%	9%	9%	9%
ВВ/ ВІДМОВА ВІД ВІДПОВІДІ/ НЕ ЗНАЮ	1%	2%	2%	2%

100% по кожному стовпчику	Матеріальний стан сім'ї				Україна загалом
	Вистачає лише на продукти харчування	Вистачає тільки на прожиття	Вистачає на все необхідне	Живемо у повному достатку	
Точно+Скоріше, так	90%	89%	90%	94%	89%
Скоріше+точно, ні	9%	9%	10%	6%	9%
ВВ/ ВІДМОВА ВІД ВІДПОВІДІ/ НЕ ЗНАЮ	1%	2%	1%	0%	2%